

# prophete

## Používateľská príručka

Vzduchové čerpadlo na batérie



### Poznámky k tomuto návodu

- Pred prvým použitím výrobku si pozorne prečítajte návod. Pomôže vám to rýchlejšie sa s ním oboznámiť a vyhnúť sa chybám pri obsluhu, ktoré by mohli viesť k poškodeniu alebo nehodám. Venujte zvláštnu pozornosť bezpečnostným a nebezpečným upozorneniam.
- Uschovajte si tento návod a priložte ho k akémukoľvek nákupu alebo predaju výrobku.
- Najnovšiu verziu tohto návodu si môžete stiahnuť z našej webovej stránky.


### Všeobecné bezpečnostné pokyny

#### RIZIKO NEHODY A POŠKODENIA!

- Tento výrobok môžu používať deti vo veku 8 rokov a staršie, ako aj osoby so zníženými fyzickými, zmyslovými alebo duševnými schopnosťami alebo s nedostatkom skúseností a vedomostí, ak sú pod dohľadom alebo boli poučené o bezpečnom používaní zariadenia a rozumujú súvisiacim rizikám.
- Zariadenie sa môže počas prevádzky zahriať. Bezprostredne po nafúknutí sa vyhnite kontaktu s adaptérom.
- Zariadenie sa automaticky vypne po 3 minútach nepretržitého nafukovania, aby sa predišlo nadmernému používaniu. Ak je nafukovaný predmet príliš veľký a cieľový tlak sa nedosiahne, proces je možné reštartovať. Nepoužívajte zariadenie dlhšie ako 5 minút a pred opätovným použitím ho nechajte aspoň 15 minút vychladnúť.
- Počas nafukovania nesmie byť zakrytý prívod vzduchu.
- Dodržujte maximálny tlak nafukovaného predmetu, pretože môže prasknúť.
- Nesmie sa prekročiť povolený rozsah merania, pretože by to mohlo poškodiť senzor.
- Výrobok nie je vodeodolný. Nepoužívajte ani nenabíjajte zariadenie vo vlhkom prostredí alebo v daždi.
- Ak spozorujete dym, nezvyčajné zvuky, zápach alebo teplo, prestaňte výrobok používať. Nepoužívajte ho, ak je zjavne chybný alebo poškodený.
- Tento výrobok obsahuje batériu. Preto sa nikdy nesmie hodiť do ohňa, ponárať do tekutín, ohrievať v mikrovlnnej rúre, skrátovať, vystavovať vysokým teplotám ani extrémne nízkemu tlaku vzduchu.
- Batériu nabíjajte iba pomocou napájacieho adaptéra USB a štandardného kábla USB-C. Prečítajte si návod na použitie napájacieho adaptéra USB. Pred nabíjaním sa uistite, že je zariadenie čisté a suché. Po dokončení nabíjania zariadenie odpojte od zdroja napájania.

- Výrobok neupravujte.

### Rozsah dodávky

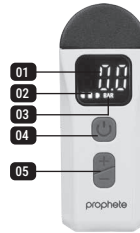


- 1 x Batériové čerpadlo
- 1 x Nabíjací kábel USB
- 1 x Sada adaptérov
- 1 x Používateľská príručka
- 1 x Úložné puzdro

### Obsluha

#### NABÍJANIE BATÉRIE

Pre správne používanie zariadenie pred použitím úplne nabite. Môžete ho nabíjať napríklad pomocou USB napájacieho adaptéra alebo USB powerbanky. Na tento účel pripojte nabíjací kábel k USB nabíjaciemu portu **06** a k zdroju napájania. Indikátor nabitia batérie **02** bude počas nabíjania blikat.



#### ZAPNUTIE/VYPNUTIE ZARIADENIA

1. Drücken Sie die Taste **04** für ca. 3 Sekunden, um das Gerät ein-/ bzw. auszuschalten.

Das Gerät schaltet sich nach einer Minute automatisch ab, wenn keine Bedienung erfolgt.



#### ZMENA JEDNOTKY

1. Súčasne krátko stlačte tlačidlá plus a minus **05**, aby ste zmenili jednotku (psi/bar). Aktuálne zvolená jednotka sa zobrazí na obrazovke **03**.

#### NASTAVENIE ADAPTÉRA

Adaptér sa skladá z troch do seba zapadajúcich komponentov adaptéra a je možné ho nastaviť pre rôzne ventily:

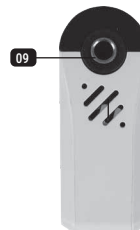
Pre ventily Presta a Dunlop **07** zostavte komponenty adaptéra podľa obrázka. Uistite sa, že gumená časť s malým otvorom smeruje von.

Pri ventiloch Schrader **08** musí gumová časť s veľkým otvorom smerovať von.



#### PRÍPEVNIENIE ADAPTÉRA

1. Zaskrutkujte požadovanú adaptér do objímky batérie napájanej pumpy **09**.



#### NAFUKOVANIE

1. Pomocou tlačidla plus/minus **05** vyberte požadovaný cieľový tlak a krátko počkajte, kým displej nezačne blikáť. Cieľový tlak je teraz uložený.
2. Pumpu pevne pritlačte na ventil.
3. Spustíte proces nafukovania krátkym stlačením tlačidla **04**. Displej **01** zobrazuje aktuálny tlak. Ak počujete sycivý zvuk alebo je údaj o tlaku vzduchu nesprávny, upravte polohu alebo uhol pumpy. Pumpička sa automaticky zastaví po dosiahnutí cieľového tlaku.

Ak tlak vzduchu počas nafukovania zostane pod 5 PSI (0,3 baru), pumpička sa automaticky vypne.

### Technické údaje

MODEL	Batériové čerpadlo Prophete (7306)
PRACOVNÝ ROZSAH	3 – 120 psi / 0,2 – 8,3 baru
MERACÍ ROZSAH	3 – 150 psi / 0,2 – 10,3 baru
NABÍJACÍ PORT	USB-C (5 V)
BATÉRIA	Li-ion (500 mAh)
PREVÁDZKOVÁ TEPLOTA	-10 °C až 45 °C
HMOTNOSŤ PRODUKTU	približne 150 g

### Pokyny na starostlivosť a skladovanie

Pre bezpečné a efektívne používanie udržiavajte výrobok čistý. Povrch výrobku môžete čistiť ručne vlhkou handričkou. Používajte iba čistiace prostriedky bez rozpúšťadiel a bez korozívnych účinkov.

Vybitú batériu vždy čo najskôr nabite.

Výrobok skladujte na chladnom a suchom mieste. Úplne ho nabite raz mesačne.

### Záručné informácie

Na tento produkt poskytujeme zákonnú záručnú dobu. Táto doba začína plynúť dňom nákupu (pokladničný blok, doklad o kúpe). Počas záručnej doby je možné chybné výrobky nahlásiť predajcovi alebo na uvedenú servisnú adresu. Počas tejto doby budú všetky chyby spôsobené chybami materiálu alebo výroby opravené bezplatne. Toto sa nevzťahuje na bežné opotrebenie alebo poškodenie spôsobené nehodami, nesprávnym používaním, pádmi/nárazmi alebo úpravami produktu. Oprava alebo výmena produktu nezačína novú záručnú dobu.

### Pokyny na likvidáciu



Spotrebiteľia sú zo zákona povinní likvidovať elektrické a elektronické zariadenia na konci ich životnosti oddelene od domového odpadu. Tým sa zabezpečí recyklácia šetrná k životnému prostrediu a k zdrojom. Tieto položky môžete odovzdať na zberných miestach prevádzkovaných verejnými orgánmi nakladaniami s odpadom alebo na zberných miestach zriadených výrobcami alebo distribútormi v súlade s nemeckým zákonom o elektrických a elektronických zariadeniach (ElektroG). Likvidácia starých zariadení je bezplatná. Spotrebiteľia majú možnosť bezplatne vrátiť staré zariadenie distribútorovi, ktorý je povinný ho prevziať späť, ak si zakúpi ekvivalentné nové zariadenie s v podstate rovnakou funkciou. Obal zlikvidujte ekologickým a triedeným spôsobom v určených zberných nádobách. Viac informácií o možnostiach likvidácie získate od svojho miestneho úradu alebo mestského úradu.

### Vyhlasenie o zhode ES



Vyhlasenie o zhode ES si môžete stiahnuť na webovej stránke [www.prophete.de](http://www.prophete.de).

### Kontaktná/servisná adresa

Prophete In Moving GmbH  
Lindenstr. 50 | D-33378 Rheda-Wiedenbrück  
[www.prophete.de](http://www.prophete.de) | [info@prophete.de](mailto:info@prophete.de)